

SCUOLA INFANZIA PIANI MONDOVI'

ANNO SCOLASTICO 2009/2010

PROGETTO DI PLESSO

"IL SIGNOR ACQUA"



PREMESSA : L'INTENTO DEL PROGETTO E' QUELLO DI SOLLECITARE IL BAMBINO AD ACQUISIRE CONOSCENZE E COMPETENZE RELATIVE ALL'ELEMENTO ACQUA.



TEMPI: GENNAIO- MAGGIO.

DESTINATARI: BAMBINI 3-4-5 ANNI.

DOCENTI: TUTTI I DOCENTI HANNO PARTECIPATO.

SPAZI: AMBIENTE SCUOLA E USCITA AL FIUME ELLERO.

FINALITA': STIMOLARE LA CURIOSITA' E L'INTERESSE PER I FENOMENI NATURALI.

STIMOLARE I BAMBINI AD ASSUMERE ATTEGGIAMENTI RESPONSABILI DI RISPETTO DELL'AMBIENTE.

CONTENUTI: IL PERCORSO EDUCATIVO PARTE DALLA LETTURA DEL RACCONTO:

“ IL SIGNOR ACQUA ”

(3-4-5 ANNI) E LA LETTURA DEL RACCONTO :

“FLEPPY E L'ACQUA “.





PROSEGUE CON: 1° ESPERIENZE VISSUTE DAI BAMBINI

2° L'ACQUA E LE SUE CARATTERISTICHE/ UTILITA'.

3° IL CICLO DELL'ACQUA.

4° INQUINAMENTO E IL RISPETTO DELL'AMBIENTE

“ IL SIGNOR ACQUA ”



"FLEPY E L'ACQUA"

LIDE
4/2/2005

IN MEZZO ALLA FORESTA VIVE UNO STRANO ANIMALE. IL SUO NOME E' FLEPY. LUI SA NUOTARE COME UN PESCE E VOLARE COME UN UCCELLO, MA SA ANCHE CAMMINARE LENTAMENTE. FLEPY ABITA IN UN BEL LAGHETTO DALLE ACQUE FRESCHE E TRASPARENTI ED UN GIORNO DECIDE DI ANDARE A FARSI UNA VACANZA.



Disegna la foresta e il laghetto dove vive Flepy.

LIDE
8/7/2005

DOPO AVER CAMMINATO PER GIORNI, INIZIA A VOLARE E AL DI LA' DELLA FORESTA SCORRE DELLE CASE COSTRUITE DAGLI UOMINI. UN INTERO PAESE ATTRAVERSATO DA UN FIUME. "CHE BELLO! - PENSA FLEPY - MI TUFFERO' NELL'ACQUA, SARA' DIVERTENTE".



Incolla Flepy sopra le case e il fiume in mezzo.

LIDE
15/7/2005

DOPO UN PO' INCONTRA UN PESCE TUTTO TRISTE... HA IL MAL DI PANCIA, PERCHE' QUELL'ACQUA E' INQUINATA. ANCHE A FLEPY INIZIANO A FARGLI MALE LA PANCIA E A BRUCIARGLI GLI OCCHI, COSI' RISALE IN SUPERFICIE PER RESPIRARE UN PO' D'ARIA.



Incolla i rifiuti che hanno fatto diventare il fiume inquinato.

LIDE
26/7/2005

IN QUEL MOMENTO, DUE FRATELLINI, MARCO E LINDA, TORNANDO A CASA DA SCUOLA, LO VEDONO. LO RACCOLGONO E LO PORTANO A CASA PER CURARLO, QUI LO METTONO IN UNA VASCA PIENA DI ACQUA PULITA E IL GIORNO SEGUENTE STA GIA' MEGLIO.



Disegna Flepy nella vaschetta dell'acqua pulita.

LIDE

QUANDO SI LAVANO I PIATTI E' MEGLIO NON USARE TROPPO SAPONE. NON VERSATE NEL LAVANDINO GRASSI, OLIO VERNICI, QUESTE SOSTANZE VANNO VERSATE NEI CONTENITORI PER RIFIUTI SPECIALI.



I RUBINETTI GOCCIOLANTI ANDREBBERO RIPARATI IMMEDIATAMENTE, PER NON SPRECARE L'ACQUA. CERCATE DI NON AVVIARE LA LAVATRICE O LA LAVASTOVIGLIE SE NON SONO PIENE: IN QUESTO MODO RISPARMIATE PURE L'ENERGIA.



GRAZIE FLEPY, CON TE ABBIAMO IMPARATO A RISPETTARE UN BENE PREZIOSO... LA NOSTRA AMICA ACQUA.

LIDE
23/2/20

"MA CHI E' CHE HA SPORCATO COSI' L'ACQUA DEL FIUME?" SIAMO NOI QUANDO LAVANDO I PIATTI O FACENDO LE PULIZIE USIAMO TROPPO DETERSIVO, QUANDO ANDIAMO IN BAGNO... SONO LE INDUSTRIE CHE BUTTANO GLI SCARTI DEL LORO LAVORO... GLI ANIMALI CON LE LORO POPO'... SE TUTTE QUESTE COSE FINISCONO DIRETTAMENTE NEI FIUMI, QUESTI SI SPORCANO.



Colora le cose che sporcano l'acqua e disegna altre.

LIDE
2/13/20

OCCORRE COSTRUIRE DEI DEPURATORI, GRANDI VASCHE CHE RACCOLGONO LE ACQUE SPORCHE CHE ARRIVANO ATTRAVERSO LE FOGNE DALLE NOSTRE CASE O DALLE FABBRICHE, LE DEPURANO, E FANNO USCIRE LE ACQUE PULITE NEI FIUMI.



Disegna le case e le fabbriche attorno al depuratore e l'acqua pulita che esce nel fiume.

LIDE

COSA POSSIAMO FARE NOI?

NON BUTTARE CARTA, BUSTE DI PLASTICA, LATTINE E ALTRI RIFIUTI PER TERRA O NEL FIUME. TUTTE QUESTE COSE VANNO GETTATE NEI CASSONETTI PER L'IMMONDIZIA O NEI CONTENITORI PER LA RACCOLTA DIFFERENZIATA.

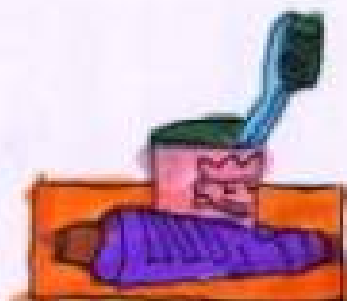


MEGLIO FAR LA DOCCIA RISPETTO AL BAGNO PERCHE' SI CONSUMA MENO ACQUA, NON USARE TROPPO BAGNOSCHIUMA.



Colora e cerca di mettere in pratica i comportamenti corretti per non inquinare e sprecare l'acqua.

QUANDO CI LAVIAMO I DENTI SAREBBE MEGLIO USARE IL BICCHIERE, COSI' IL RUBINETTO NON RESTA APERTO E NON SPRECHIAMO TROPPI ACQUA.



QUANDO LAVIAMO LA MACCHINA SAREBBE BENE USARE L'ACQUA PIOVANA INVECE DI QUELLA DEL RUBINETTO, SE CIO' NON E' POSSIBILE E' COMUNQUE PREFERIBILE USARE UN SECCOIO E UNA SPUGNA INVECE DEL TUBO.



-FINE-